

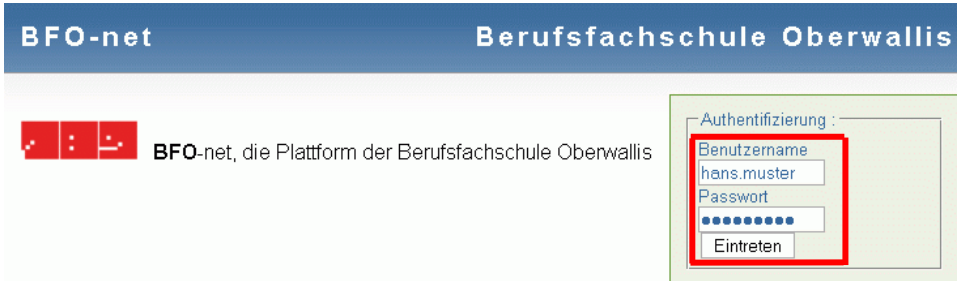






Ablauf

Zugang zum BFO-net

	Vorgehensweise	Zuständig
1.	<ul style="list-style-type: none"> - Zutritt zum BFO-net (www.bfo-net.ch) erhalten nur registrierte Benutzer! - Falls Sie bereits registriert sind, aber die Zugangsdaten vergessen haben, gehen Sie bitte wie folgt vor: 	S
2.	<ul style="list-style-type: none"> - Klicken Sie auf den Link „Passwort vergessen“: 	S
3.	<ul style="list-style-type: none"> - Für die Erstanmeldung musste jeder registrierte Benutzer eine gültige E-Mail angeben. - Tippen Sie diese Adresse ein und klicken Sie auf den Button „OK“. 	S
4.	<ul style="list-style-type: none"> - Sie erhalten eine Mail. Entnehmen Sie dort die „neuen“ Zugangsdaten. 	S
5.	<ul style="list-style-type: none"> - Melden Sie sich mit den erhaltenen Zugangsdaten an: 	S



6.	<p>- Nach dem Login können Sie Ihre Zugangsdaten ändern. Klicken Sie auf „Mein Profil verändern“:</p> 	S
7.	<p>- Den Benutzernamen und das Passwort können Sie jederzeit ändern. Aktualisieren Sie gegebenenfalls auch Ihre Mail-Adresse und bestätigen Sie Ihre Eingabe mit „OK“.</p> <p>- Vorname und Name belassen Sie bitte wie vom System vorgegeben.</p> <p>- Die restlichen Angaben sind fakultativ.</p> 	S
	<p>Bemerkungen:</p> <p>- da die Passwörter im BFO-net verschlüsselt gespeichert sind, wird bei jeder Anfrage „Passwort vergessen“ ein neues Passwort vergeben. Dieses lässt sich wie bei Pos.7 gezeigt ändern .</p>	

Dir= Direktion, KR= Kuonen Roland, FS= Furrer Stephan, S= Sekretariat , HL= Hanny Lagger, DF= Denise Furrer, KF= Karin Freiburghaus
CG= Christian Gantenbein, LP= Lehrpersonen

Erneuert am 15. November 2008/zj